

IMPLANTAÇÃO

ESC : 1/750



Av. B (Porto-seco)

Rod. Alexandre Beloli (Anel viário)

- LEGENDA
- 1 - Guarita

2 - Estacionamento produção

3 - Estacionamento visitantes

4 - Estacionamento administrativo

5 - Estacionamento caminhões

6 - Setor de expedição

7 - Setor de produção

8 - Silo

9 - Setor administrativo

10 - Setor administrativo

11 - Sede social

12 - Espaços de convívio e descanso

13 - Balança

14 - Açude

ESQUEMAS DA PROPOSTA

LEGENDA

- ACESSO FUNCIONÁRIOS E VISITANTES
- ACESSO DE MATÉRIAS PRIMAS
- ACESSO DE PRODUTO ACABADO
- RECUOS DE PARADA E MANOBRA
- FLUXO DE MATÉRIAS-PRIMAS
- FLUXO DE PRODUÇÃO
- FLUXO DE PRODUTO ACABADO

LEGENDA

- CIRCULAÇÃO VERTICAL
- PASSARELAS DE CONEXÃO
- DISTRIBUIÇÃO DE FUNCIONÁRIOS

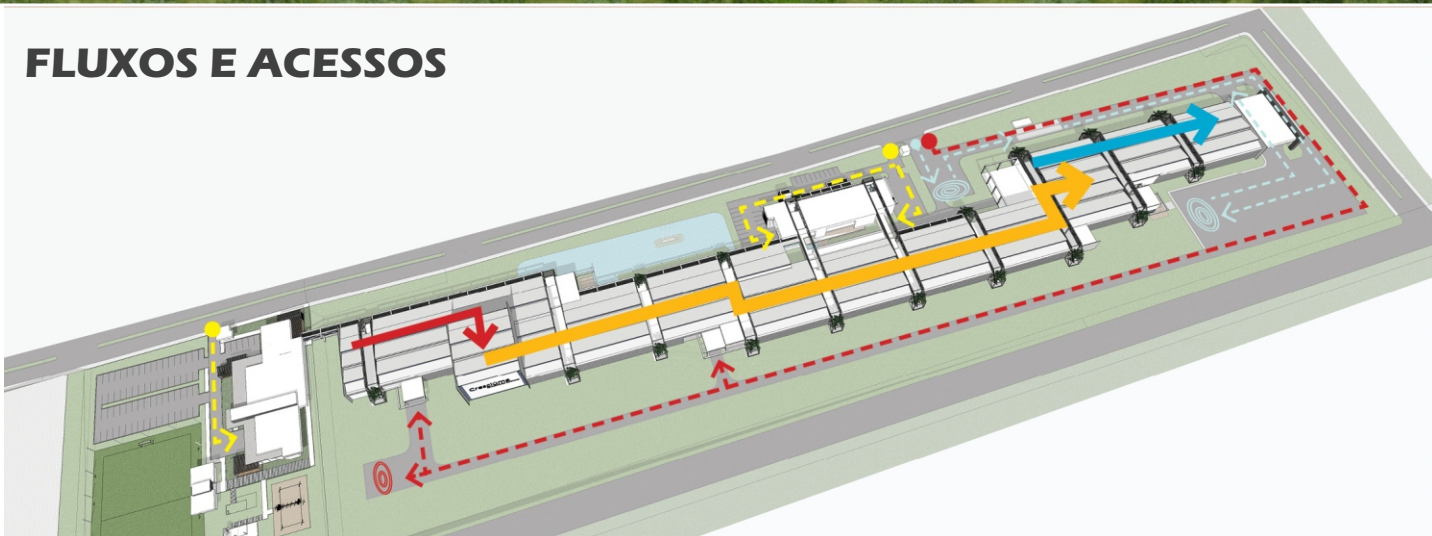
LEGENDA

- DUTOS DE CAPTAÇÃO DAS CALHAS
- CALHAS DE CAPTAÇÃO
- CISTERNA DE ARMAZENAMENTO
- PAINÉIS FOTOVOLTAICOS

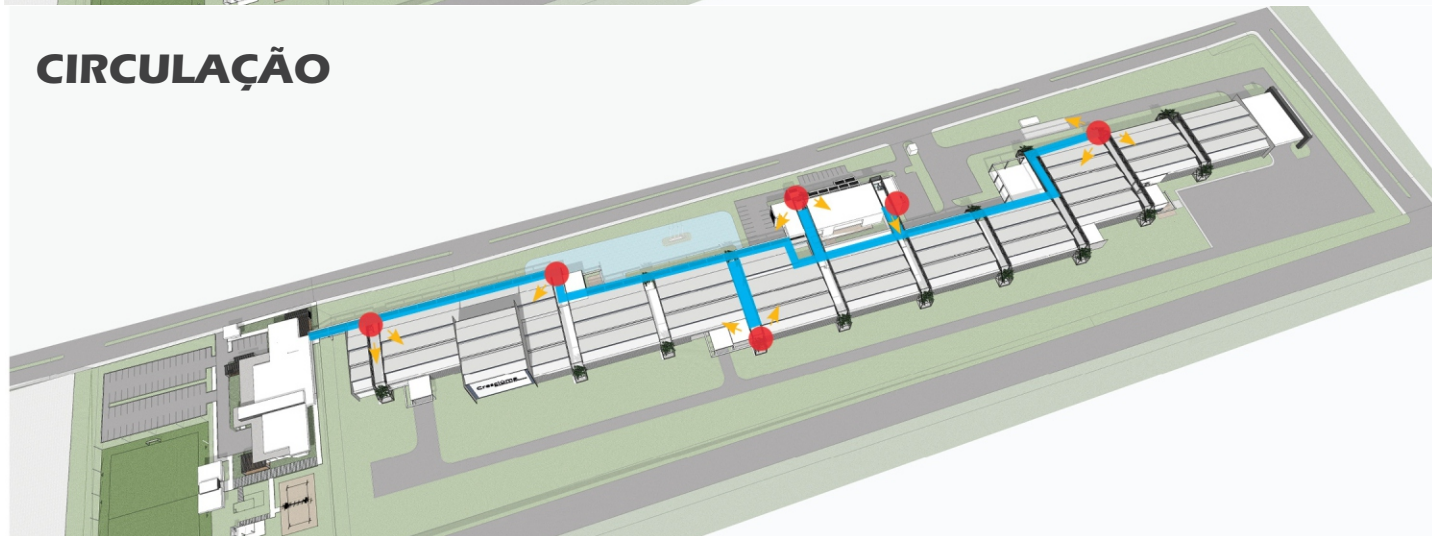
LEGENDA

- ESPAÇOS DE ESTAR
- RAIO DE ALCANCE (100M)

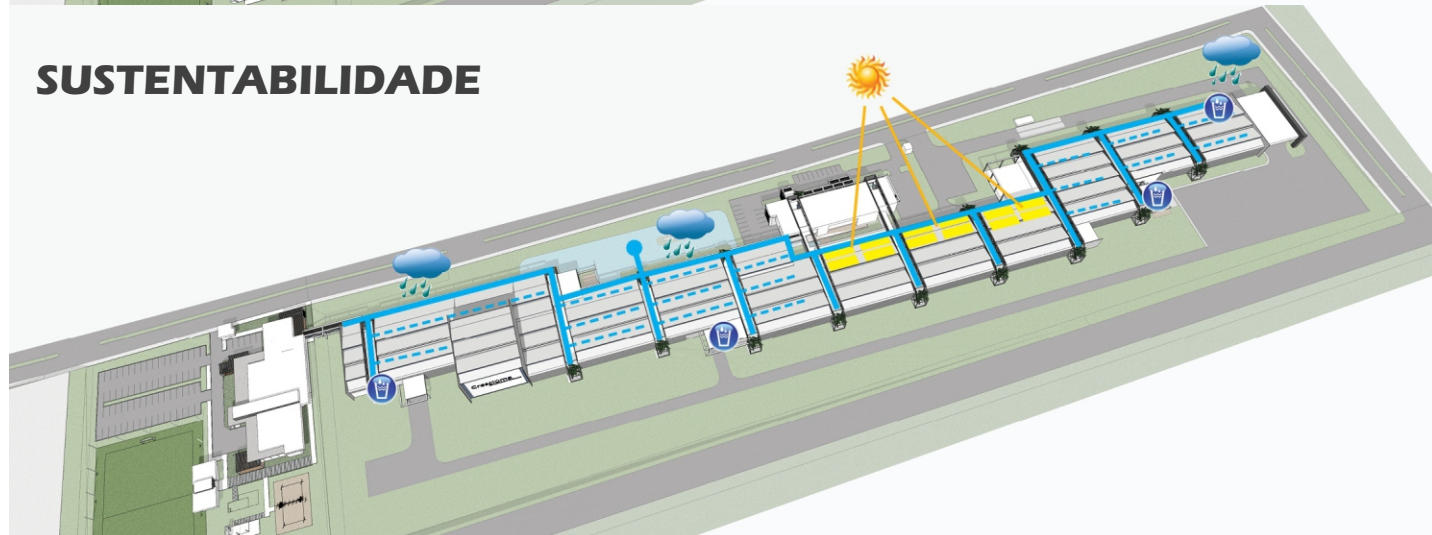
FLUXOS E ACESSOS



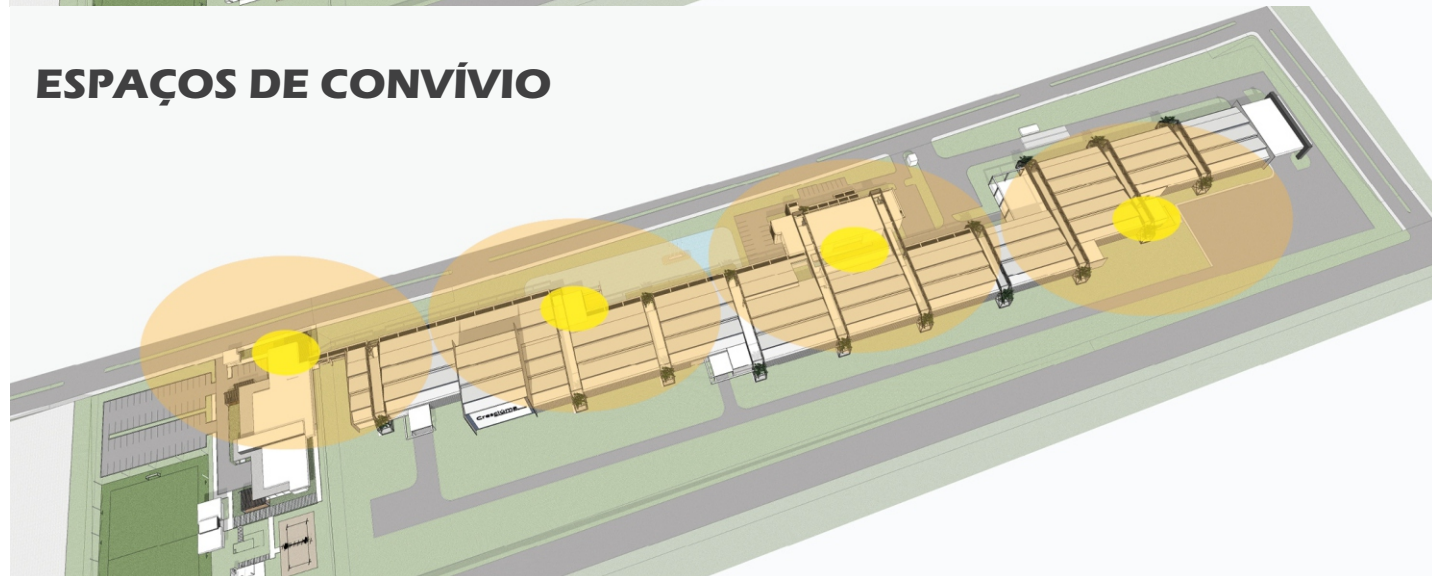
CIRCULAÇÃO



SUSTENTABILIDADE



ESPAÇOS DE CONVÍVIO



Entrada do setor administrativo, com estrutura vazada de concreto marcando a entrada do setor. Ao fundo o setor de produção compõe a fachada norte.

